

CIUDAD DE MEXICO

Informe Trimestral de la Situación de la Deuda del Gobierno del Distrito Federal Julio – Septiembre

2006

Secretaría de Finanzas



1.- Marco Legal

En cumplimiento con lo establecido en los artículos 73, Fracción VIII; 122, Apartado C, Base Segunda, fracción II, inciso f), de la Constitución Política de los Estados Unidos Mexicanos; 67, Fracción XV, del Estatuto de Gobierno del Distrito Federal; 3º, Numerales 4 y 6 de la Ley de Ingresos de la Federación para el Ejercicio Fiscal de 2006; 9º y 23 de la Ley General de Deuda Pública; 2º de la Ley de Ingresos del Distrito Federal para el Ejercicio Fiscal 2006; 329 y 336, Fracción IV del Código Financiero del Distrito Federal, se presenta el Informe Trimestral de la Situación de la Deuda Pública del Distrito Federal para el tercer trimestre del año fiscal 2006.

2.- Política de Deuda

Durante el presente año fiscal, el Gobierno del Distrito Federal mantiene una política de endeudamiento de mediano plazo congruente con el crecimiento potencial de sus ingresos y que, al mismo tiempo, cubre las necesidades de financiamiento de la Ciudad.

En apego al techo de endeudamiento neto de 1,600.0 millones de pesos aprobado para este ejercicio fiscal por el H. Congreso de la Unión, durante el tercer trimestre se realizaron disposiciones de créditos por 408.3 millones de pesos, destinados principalmente al proyecto de ampliación del parque de la red neumática del Sistema de Transporte Colectivo.

Al cierre del tercer trimestre de 2006, el Gobierno del Distrito Federal mantiene el equivalente al 38.7 por ciento del saldo de la deuda referenciado a tasa fija, como parte de su estrategia diseñada para reducir la volatilidad en su servicio.

Es necesario destacar que la transparencia en la información de las finanzas públicas del Gobierno del Distrito Federal se mantiene como una obligación de esta administración, por lo que el saldo de la deuda se publica diariamente en Internet¹.

3.- Evolución de la Deuda Pública al Tercer Trimestre

Durante el tercer trimestre de 2006, se realizaron colocaciones por 408.3 millones de pesos, las cuales fueron realizadas en su totalidad por el Sector Paraestatal.

Por su parte, los pagos de amortización en el tercer trimestre de 2006 sumaron 935.0 millones de pesos, correspondiendo 699.4 millones de pesos al Sector Central y 235.6 millones de pesos al Sector Paraestatal.

¹ El saldo de la deuda se publica diariamente en la página electrónica de la Secretaría de Finanzas del Distrito Federal (http://www.finanzas.df.gob.mx/ingresos/info_diaria.php).



GOBIERNO DEL DISTRITO FEDERAL

INFORME TRIMESTRAL DE LA SITUACIÓN DE LA DEUDA DEL GOBIERNO DEL DISTRITO FEDERAL

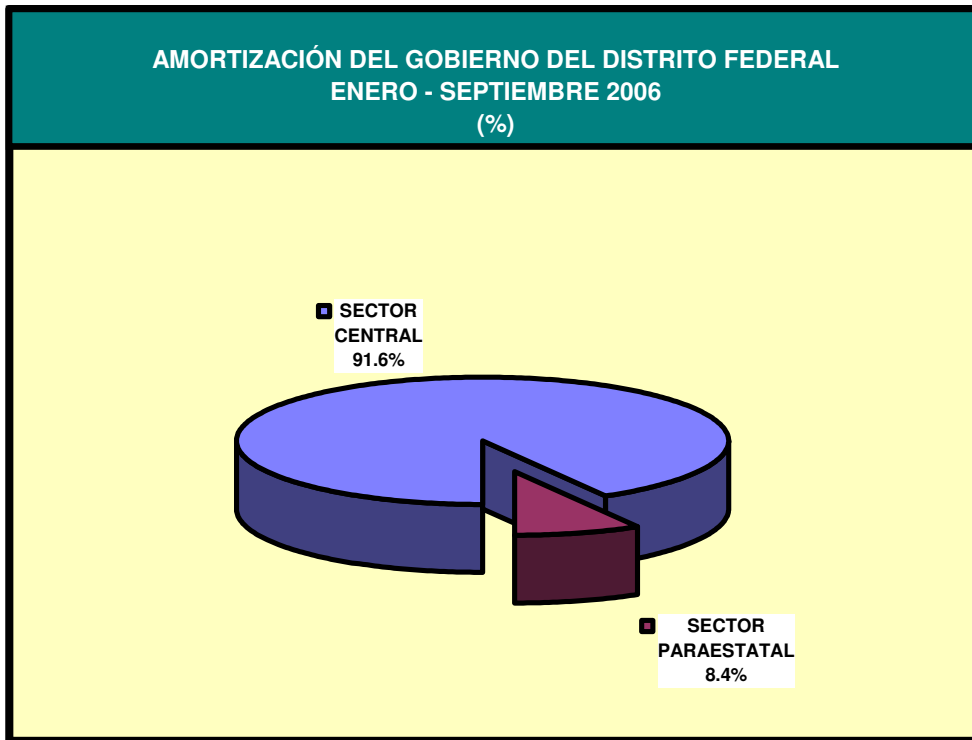
Al cierre del tercer trimestre de 2006, el saldo de la deuda del Gobierno del Distrito Federal fue de 42,809.9 millones de pesos, lo que reflejó un desendeudamiento nominal de 1.6 por ciento respecto al cierre de 2005. El saldo nominal de la deuda se compone de un 75.6 por ciento que corresponde al Sector Central y un 24.4 por ciento al Sector Paraestatal.

| GOBIERNO DEL DISTRITO FEDERAL | | | | | |
|--|----------------------------------|------------|---------------------------|---------------|--|
| SALDO DE LA DEUDA PÚBLICA ¹ | | | | | |
| ENERO-SEPTIEMBRE 2006 | | | | | |
| (MILLONES DE PESOS) | | | | | |
| CONCEPTO | SALDO AL 31 DE DICIEMBRE DE 2005 | COLOCACIÓN | AMORTIZACIÓN ² | ACTUALIZACIÓN | SALDO ESTIMADO AL 30 DE SEPTIEMBRE DE 2006 |
| GOBIERNO DEL DISTRITO FEDERAL | 43,527.4 | 4,530.1 | 5,250.0 | 2.4 | 42,809.9 |
| SECTOR CENTRAL | 34,989.5 | 2,200.0 | 4,809.3 | 0.0 | 32,380.2 |
| SECTOR PARAESTATAL | 8,537.9 | 2,330.1 | 440.7 | 2.4 | 10,429.7 |

¹ Los agregados pueden discrepar a causa del redondeo.

² Incluye prepagos y las aportaciones al Fondo de Pago de Capital de las Emisiones Bursátiles.

Fuente: Secretaría de Finanzas del Gobierno del Distrito Federal.



Fuente: Secretaría de Finanzas del Gobierno del Distrito Federal.



GOBIERNO DEL DISTRITO FEDERAL

INFORME TRIMESTRAL DE LA SITUACIÓN DE LA DEUDA DEL GOBIERNO DEL DISTRITO FEDERAL

4.- Perfil de Vencimientos del Principal y Servicio de la Deuda

Al cierre del trimestre julio-septiembre de 2006, el plazo promedio de los créditos del Gobierno de la Ciudad de México fue de 8 años con 8 meses.

Respecto al servicio de la deuda, durante el tercer trimestre de este año, el Sector Central pagó 699.4 millones de pesos por concepto de amortización y 609.0 millones de pesos por costo financiero. Durante julio, agosto y septiembre las amortizaciones fueron de 13.5, 183.5 y 502.5 millones de pesos, respectivamente. Para los mismos meses, el costo financiero fue de 206.6, 222.5 y 179.9 millones de pesos.

El Sector Paraestatal pagó 235.6 millones de pesos por concepto de amortización, con pagos por 129.3, 0.0 y 106.3 millones de pesos en julio, agosto y septiembre respectivamente. El costo financiero, por su parte, sumó 232.9 millones de pesos en el tercer trimestre, con 79.4, 79.6 y 73.9 millones de pesos en julio, agosto y septiembre respectivamente.

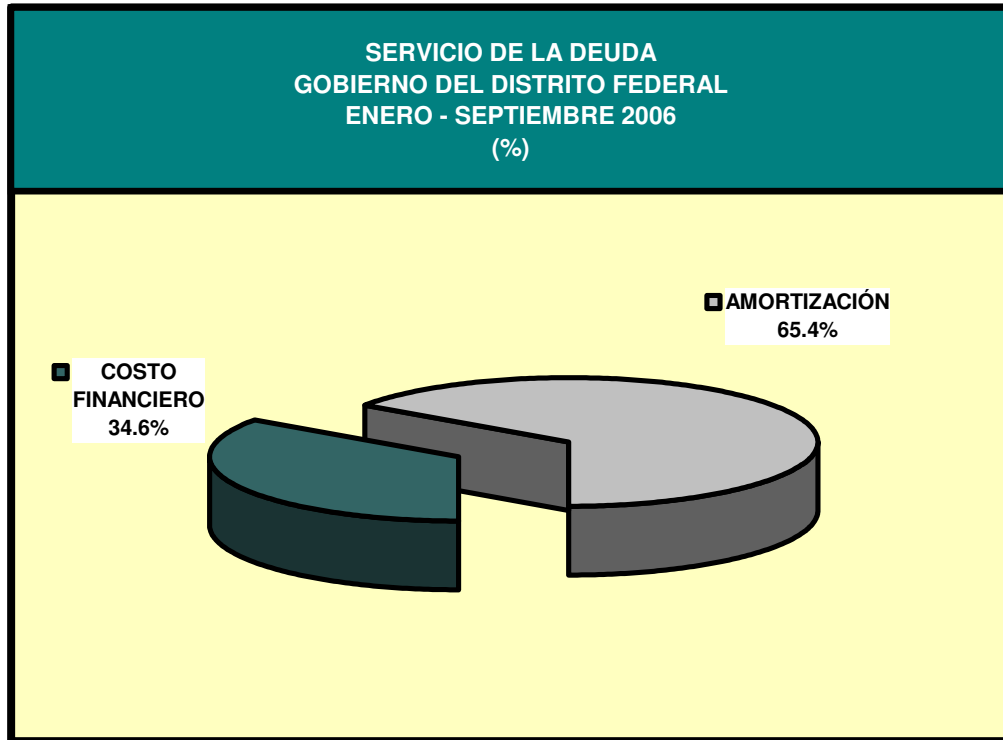
| GOBIERNO DEL DISTRITO FEDERAL | | | |
|----------------------------------|-------------------------------|---------------------------|----------------|
| SERVICIO DE LA DEUDA | | | |
| ENERO -SEPTIEMBRE 2006 | | | |
| (Millones de pesos) ¹ | | | |
| ENTIDAD | COSTO FINANCIERO ³ | AMORTIZACIÓN ² | TOTAL |
| Central | 2,134.7 | 4,809.3 | 6,944.0 |
| Paraestatal | 647.0 | 440.7 | 1,087.7 |
| Total | 2,781.6 | 5,250.0 | 8,031.7 |

¹ Las sumas pueden discrepar debido al redondeo.

² Incluye prepagos y las aportaciones al Fondo de Pago de Capital de las Emisiones Bursátiles.

³ Incluye las aportaciones al Fondo de Pago de Intereses de las Emisiones Bursátiles.

Fuente: Secretaría de Finanzas del Gobierno del Distrito Federal.



Fuente: Secretaría de Finanzas del Gobierno del Distrito Federal.

El saldo de la deuda al 30 de septiembre de 2006 se encuentra compuesto por 16,576.3 millones de pesos referenciados a tasa de interés fija, los cuales constituyen el 38.7 por ciento de la deuda total del Gobierno del Distrito Federal.

5.- Reestructuración o Recompras

Durante el tercer trimestre de 2006, el Gobierno del Distrito Federal no realizó refinanciamiento alguno.



GOBIERNO DEL DISTRITO FEDERAL

INFORME TRIMESTRAL DE LA SITUACIÓN DE LA DEUDA DEL GOBIERNO DEL DISTRITO FEDERAL

6.- Colocación de la Deuda Autorizada

En julio-septiembre de 2006, el Sistema de Transporte Colectivo (Metro), perteneciente al Sector Paraestatal del Gobierno del Distrito Federal, tuvo una colocación total bruta sin reestructuración de 408.3 millones de pesos con la banca comercial. Las condiciones financieras y el destino de los créditos dispuestos se detallan en los siguientes cuadros:

| GOBIERNO DEL DISTRITO FEDERAL | | | | | |
|--|---------------------------|------------------|-----------------------------|--|---|
| CONDICIONES FINANCIERAS DE LA COLOCACIÓN | | | | | |
| ENERO – SEPTIEMBRE 2006 | | | | | |
| Origen | Fuente del Financiamiento | Línea de Crédito | Características Financieras | | Monto de la Disposición (Millones de pesos) |
| | | | Intereses | Comisiones | |
| Total | | | | | 4,530.1 |
| Central | | | | | 2,200.0 |
| Banca Comercial | DEXIA | | TIIE 28 + 0.45 | | 2,200.0 |
| Paraestatal | | | | | 2,330.1 |
| Banca de Desarrollo | Banobras | 8086 | Tasa FOAEM + 1.0 | 0.25% por apertura | 632.4 |
| Banca de Desarrollo | Banobras | 8087 | Tasa FOAEM + 1.0 | 0.25% por apertura | 465.5 |
| Banca de Desarrollo | Banobras | 8088 | Tasa FOAEM + 1.0 | 0.375% por apertura 0.375% por saldo no dispuesto | 823.9 |
| Banca Comercial | Santander | | TIIE 28 + 0.32 | | 408.3 |

Fuente: Secretaría de Finanzas del Gobierno del Distrito Federal.

| GOBIERNO DEL DISTRITO FEDERAL | | | | | |
|-----------------------------------|----------------|----------------|---------------|----------------|----------------|
| PROGRAMA DE COLOCACIÓN TRIMESTRAL | | | | | |
| (MILLONES DE PESOS) ¹ | | | | | |
| Trimestre | Ene-Mar | Abr-Jun | Jul-Sep | Oct-Dic | Total |
| Colocación Bruta | 1,161.3 | 2,960.5 | 408.3 | 3,065.5 | 7,595.6 |
| Amortización ² | 1,180.1 | 3,134.9 | 935.0 | 745.6 | 5,995.6 |
| Colocación Neta | -18.8 | -174.4 | -526.7 | 2,319.9 | 1,600.0 |

¹ Las sumas pueden discrepar debido al redondeo.

² Incluye prepagos y las aportaciones al Fondo de Pago de Capital de las emisiones bursátiles.

Fuente: Secretaría de Finanzas del Gobierno del Distrito Federal.

La totalidad de los recursos crediticios provenientes de las disposiciones del Sector Paraestatal se destinaron al Sistema de Transporte Colectivo, para cubrir principalmente parte del programa de adquisición de 45 trenes para la ampliación de la red neumática, uno de los proyectos de más alto impacto social en la población del Distrito Federal y su Área Metropolitana.



GOBIERNO DEL DISTRITO FEDERAL

INFORME TRIMESTRAL DE LA SITUACIÓN DE LA DEUDA DEL GOBIERNO DEL DISTRITO FEDERAL

| DESTINO DE LA DEUDA DEL GOBIERNO DEL DISTRITO FEDERAL ^{/1} | | |
|--|---|----------------|
| ENERO – SEPTIEMBRE 2006 | | |
| (Millones de pesos) | | |
| UNIDAD RECEPTORA | CONCEPTO | IMPORTE |
| TOTAL DE LA COLOCACIÓN BRUTA | | 2,330.1 |
| PROGRAMA DE TRANSPORTE URBANO | | 2,330.1 |
| SUBPROGRAMA: REALIZACIÓN DE OBRAS Y SERVICIOS RELATIVOS A LA OPERACIÓN DE LÍNEAS DE TRANSPORTE PÚBLICO COLECTIVO. | | 2,330.1 |
| PROYECTOS: | | 2,330.1 |
| SISTEMA DE TRANSPORTE COLECTIVO METRO | *Ampliar el parque de la red neumática del metro. | 2,316.8 |
| | *Rehabilitar y fiabilizar carros de rodadura neumática. | 13.3 |

/1 No incluye refinanciamiento de pasivos.

Nota: Cifras Preliminares.

Fuente: Secretaría de Finanzas del Gobierno del Distrito Federal.

7.- Evolución del Saldo de la Deuda por Línea de Crédito y Composición por Acreedor y Usuario de los Recursos (Sector Central y Paraestatal)

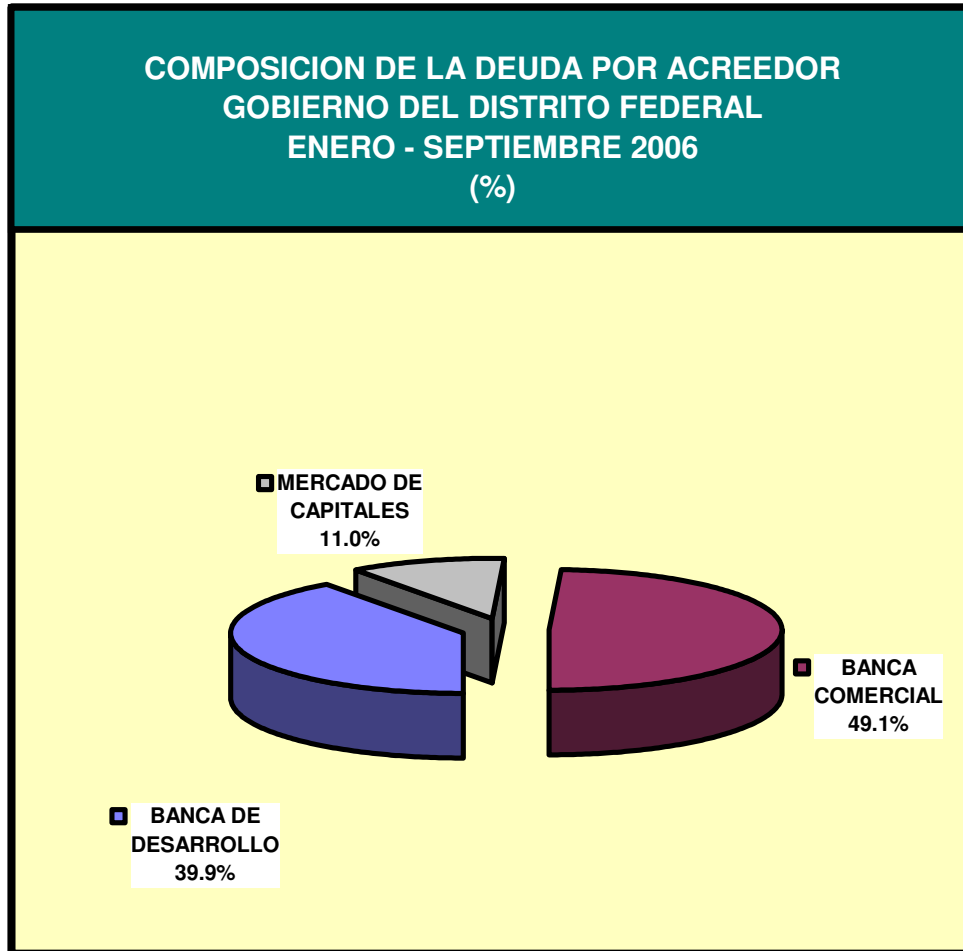
Al final del tercer trimestre, el Gobierno del Distrito Federal tiene colocada 39.9 por ciento de su deuda con la banca de desarrollo, 49.1 por ciento con la banca comercial y 11.0 por ciento con el mercado de capitales. En el siguiente cuadro se indican los saldos por tipo de banco acreedor. Se puede observar que la participación de la Bolsa Mexicana de Valores desempeña un papel importante en la diversificación de las fuentes de financiamiento de la deuda del Gobierno del Distrito Federal.

| GOBIERNO DEL DISTRITO FEDERAL | | |
|-----------------------------------|---------------------|---------------|
| SALDO AL 30 DE SEPTIEMBRE DE 2006 | | |
| (MILLONES DE PESOS) | | |
| Acreedor | Monto ^{/1} | % |
| DEUDA TOTAL | 42,809.9 | 100.0% |
| BANCA DE DESARROLLO | 17,091.6 | 39.9 |
| BANOBRAS | 17,086.7 | 39.9 |
| NAFINSA | 4.9 | 0.0 |
| BANCA COMERCIAL | 21,002.4 | 49.1 |
| SANTANDER ^{/2} | 4,358.3 | 10.2 |
| BANORTE | 240.4 | 0.6 |
| SCOTIABANK INVERLAT | 7,225.0 | 16.9 |
| BBVA-BANCOMER | 6,180.8 | 14.4 |
| AFIRME | 797.8 | 1.9 |
| DEXIA | 2,200.0 | 5.1 |
| MERCADO DE CAPITALES | 4,715.9 | 11.0 |
| GDFCB03 | 2,500.0 | 5.8 |
| GDFCB04 | 1,415.9 | 3.3 |
| GDFCB05 | 800.0 | 1.9 |

^{/1} Las sumas pueden discrepar debido al redondeo.

^{/2} Contiene los créditos en SERFIN debido a la fusión de las Instituciones.

Fuente: Secretaría de Finanzas del Gobierno del Distrito Federal.



Fuente: Secretaría de Finanzas del Gobierno del Distrito Federal.

Los dos cuadros siguientes contienen la información de la evolución por línea de crédito, así como por sector.



GOBIERNO DEL DISTRITO FEDERAL

INFORME TRIMESTRAL DE LA SITUACIÓN DE LA DEUDA DEL GOBIERNO DEL DISTRITO FEDERAL

| GOBIERNO DEL DISTRITO FEDERAL | | | | | |
|---|----------------------------------|----------------|----------------|---------------|--|
| SALDO DE LA DEUDA PÚBLICA | | | | | |
| (MILLONES DE PESOS) | | | | | |
| CONCEPTO | SALDO AL 31 DE DICIEMBRE DE 2005 | COLOCACIÓN | AMORTIZACIÓN | ACTUALIZACIÓN | SALDO ESTIMADO AL 30 DE SEPTIEMBRE DE 2006 |
| GDF | 43,527.4 | 4,530.1 | 5,250.0 | 2.4 | 42,809.9 |
| SECTOR CENTRAL | 33,445.4 | 2,200.0 | 4,809.3 | 0.0 | 32,380.2 |
| BANCA DE DESARROLLO | 12,689.4 | 0.0 | 1,721.0 | 0.0 | 10,968.3 |
| BANOBRAS - ORGANISMOS NTERNACIONALES | 701.9 | 0.0 | 48.8 | 0.0 | 653.2 |
| Protocolo Francés | 0.8 | 0.0 | 0.6 | 0.0 | 0.2 |
| 685 OC - ME | 245.6 | 0.0 | 28.3 | 0.0 | 217.3 |
| OECF ME - P6 | 455.6 | 0.0 | 19.9 | 0.0 | 435.7 |
| BANOBRAS - ESQUEMA FOAEM | 1,537.4 | 0.0 | 748.3 | 0.0 | 789.2 |
| 8031 | 83.5 | 0.0 | 71.3 | 0.0 | 12.2 |
| 8043 | 1,160.5 | 0.0 | 619.0 | 0.0 | 541.5 |
| 8070 | 293.4 | 0.0 | 57.9 | 0.0 | 235.5 |
| BANOBRAS - OTROS | 10,443.3 | 0.0 | 922.3 | 0.0 | 9,521.1 |
| 1002754-3 | 9,624.5 | 0.0 | 922.3 | 0.0 | 8,702.2 |
| 1002759-4 | 818.8 | 0.0 | 0.0 | 0.0 | 818.8 |
| NACIONAL FINANCIERA | 6.7 | 0.0 | 1.7 | 0.0 | 4.9 |
| 3543 | 6.7 | 0.0 | 1.7 | 0.0 | 4.9 |
| BANCA COMERCIAL | 17,310.2 | 2,200.0 | 2,814.2 | 0.0 | 16,696.0 |
| SANTANDER ^{/1} | 786.2 | 0.0 | 41.4 | 0.0 | 744.9 |
| SANTANDER ^{/1} | 285.2 | 0.0 | 15.0 | 0.0 | 270.2 |
| BANORTE | 166.6 | 0.0 | 166.6 | 0.0 | .0 |
| SCOTIABANK INVERLAT ^{/1} | 3,000.0 | 0.0 | 300.0 | 0.0 | 2,700.0 |
| BANCOMER ^{/1} | 2,760.0 | 0.0 | 120.0 | 0.0 | 2,640.0 |
| SCOTIABANK INVERLAT | 2,495.4 | 0.0 | 124.8 | 0.0 | 2,370.7 |
| SCOTIABANK INVERLAT ^{/1} | 1,200.0 | 0.0 | 109.1 | 0.0 | 1,090.9 |
| SANTANDER ^{/1} | 300.0 | 0.0 | 27.3 | 0.0 | 272.7 |
| BANCOMER | 300.0 | 0.0 | 0.0 | 0.0 | 300.0 |
| SANTANDER ^{/1} | 300.0 | 0.0 | 27.3 | 0.0 | 272.7 |
| BANCOMER | 142.9 | 0.0 | 9.5 | 0.0 | 133.3 |
| BANCOMER | 1,350.0 | 0.0 | 168.8 | 0.0 | 1,181.3 |
| BANORTE | 560.1 | 0.0 | 560.1 | 0.0 | 0.0 |
| SANTANDER | 900.0 | 0.0 | 900.0 | 0.0 | 0.0 |
| AFIRME | 797.8 | 0.0 | 0.0 | 0.0 | 797.8 |
| SANTANDER | 100.0 | 0.0 | 100.0 | 0.0 | 0.0 |
| SANTANDER | 866.7 | 0.0 | 144.4 | 0.0 | 722.2 |
| SCOTIABANK INVERLAT | 999.3 | 0.0 | 0.0 | 0.0 | 999.3 |
| DEXIA | 0.0 | 2,200.0 | 0.0 | | 2,200.0 |
| MERCADO DE CAPITALES | 4,990.0 | 0.0 | 274.1 | 0.0 | 4,715.9 |
| GDFCB03 | 2,500.0 | 0.0 | 0.0 | 0.0 | 2,500.0 |
| GDFCB04 | 1,690.0 | 0.0 | 274.1 | 0.0 | 1,415.9 |
| GDFCB05 ^{/1} | 800.0 | 0.0 | 0.0 | 0.0 | 800.0 |

Los créditos antes denominados SANTANDER MEXICANO Y SERFIN se encuentran bajo el nombre de SANTANDER debido a la fusión de dichas instituciones.

^{/1} Créditos que pagan intereses a tasa fija.



GOBIERNO DEL DISTRITO FEDERAL

INFORME TRIMESTRAL DE LA SITUACIÓN DE LA DEUDA DEL GOBIERNO DEL DISTRITO FEDERAL

| GOBIERNO DEL DISTRITO FEDERAL | | | | | |
|---|----------------------------------|----------------|--------------|---------------|--|
| SALDO DE LA DEUDA PÚBLICA | | | | | |
| (MILLONES DE PESOS) | | | | | |
| CONCEPTO | SALDO AL 31 DE DICIEMBRE DE 2005 | COLOCACIÓN | AMORTIZACIÓN | ACTUALIZACIÓN | SALDO ESTIMADO AL 30 DE SEPTIEMBRE DE 2006 |
| SECTOR PARAESTATAL | 8,537.9 | 2,330.1 | 440.7 | 2.4 | 10,429.7 |
| SISTEMA DE TRANSPORTE COLECTIVO | 7,609.8 | 2,330.1 | 415.9 | 2.4 | 9,526.4 |
| BANCA DE DESARROLLO | 4,043.6 | 1,921.8 | 344.8 | 2.4 | 5,623.0 |
| BANOBRAS | 4,043.6 | 1,921.8 | 344.8 | 2.4 | 5,623.0 |
| 8020 | 151.4 | 0.0 | 153.7 | 2.3 | 0.0 |
| 8021 | 75.1 | 0.0 | 30.5 | 0.0 | 44.6 |
| 8022 | 153.5 | 0.0 | 22.2 | 0.0 | 131.2 |
| 8045 | 50.7 | 0.0 | 11.9 | 0.0 | 38.8 |
| 8049 | 128.6 | 0.0 | 28.7 | 0.0 | 99.9 |
| 8052 | 23.1 | 0.0 | 5.9 | 0.0 | 17.2 |
| 8053 | 6.5 | 0.0 | 6.6 | 0.1 | 0.0 |
| 8058 | 13.5 | 0.0 | 3.7 | 0.0 | 9.8 |
| 1002715-2 Ficha 3 | 2.2 | 0.0 | 2.2 | 0.0 | 0.0 |
| 8086 | 0.0 | 632.4 | 0.0 | 0.0 | 632.4 |
| 8087 | 1,103.8 | 465.5 | 0.0 | 0.0 | 1,569.4 |
| 8088 | 903.0 | 823.9 | 79.5 | 0.0 | 1,647.4 |
| 1002755-1 | 1,057.3 | 0.0 | 0.0 | 0.0 | 1,057.3 |
| 1002760-8 | 375.0 | 0.0 | 0.0 | 0.0 | 375.0 |
| BANCA COMERCIAL | 3,566.2 | 408.3 | 71.1 | 0.0 | 3,903.4 |
| SANTANDER | 523.0 | 0.0 | 52.3 | 0.0 | 470.7 |
| SANTANDER | 0.0 | 408.3 | 0.0 | 0.0 | 408.3 |
| BBVA-SANTANDER | 2,393.2 | 0.0 | 0.0 | 0.0 | 2,393.2 |
| BANCOMER | 500.0 | 0.0 | 0.0 | 0.0 | 500.0 |
| BANCOMER | 150.0 | 0.0 | 18.7 | 0.0 | 131.2 |
| SERVICIO DE TRANSPORTES ELECTRICOS | 81.9 | 0.0 | 0.0 | 0.0 | 81.9 |
| BANCA DE DESARROLLO | 17.8 | 0.0 | 0.0 | 0.0 | 17.8 |
| BANOBRAS | 17.8 | 0.0 | 0.0 | 0.0 | 17.8 |
| 1002758-6 | 17.8 | 0.0 | 0.0 | 0.0 | 17.8 |
| BANCA COMERCIAL | 64.1 | 0.0 | 0.0 | 0.0 | 64.1 |
| SCOTIABANK INVERLAT | 64.1 | 0.0 | 0.0 | 0.0 | 64.1 |
| RED DE TRANSPORTE DE PASAJEROS | 747.8 | 0.0 | 12.4 | 0.0 | 722.9 |
| BANCA DE DESARROLLO | 482.5 | 0.0 | 0.0 | 0.0 | 482.5 |
| BANOBRAS | 482.5 | 0.0 | 0.0 | 0.0 | 482.5 |
| 1002757-8 | 167.5 | 0.0 | 0.0 | 0.0 | 167.5 |
| 1002761-6 | 315.0 | 0.0 | 0.0 | 0.0 | 315.0 |
| BANCA COMERCIAL | 265.3 | 0.0 | 24.9 | 0.0 | 240.4 |
| BANORTE | 265.3 | 0.0 | 24.9 | 0.0 | 240.4 |
| H. CUERPO DE BOMBEROS | 98.4 | 0.0 | 0.0 | 0.0 | 98.4 |
| BANCA COMERCIAL | 98.4 | 0.0 | 0.0 | 0.0 | 98.4 |
| BANCOMER | 98.4 | 0.0 | 0.0 | 0.0 | 98.4 |

Los créditos antes denominados SANTANDER MEXICANO Y SERFIN se encuentran bajo el nombre de SANTANDER debido a la fusión de dichas instituciones.



GOBIERNO DEL DISTRITO FEDERAL

INFORME TRIMESTRAL DE LA SITUACIÓN DE LA DEUDA DEL GOBIERNO DEL DISTRITO FEDERAL

Informe Trimestral de la Situación de la Deuda del Gobierno del Distrito Federal

Julio - Septiembre de 2006

Para el presente año fiscal, el Gobierno del Distrito Federal mantendrá una política de endeudamiento de mediano plazo congruente con el crecimiento de sus ingresos y que, al mismo tiempo, cubra las necesidades de financiamiento de la Ciudad.

En apego al techo de endeudamiento neto de 1,600.0 millones de pesos aprobado para este ejercicio fiscal por el H. Congreso de la Unión, durante el tercer trimestre se realizaron disposiciones de créditos que fueron contratados desde el inicio del proyecto de ampliación del parque de la red neumática del Sistema de Transporte Colectivo.

Al cierre del tercer trimestre de 2006, el Gobierno del Distrito Federal mantiene el equivalente al 38.7 por ciento del saldo de la deuda referenciado a tasa fija, como parte de una estrategia diseñada para reducir la volatilidad en su servicio.

Es necesario destacar que la transparencia en la información de las finanzas públicas del Gobierno del Distrito Federal se mantiene como una obligación de esta administración, por lo que el saldo de la deuda se publica diariamente en Internet.

Al cierre del tercer trimestre de 2006, el saldo de la deuda del Gobierno del Distrito Federal fue de 42,809.9 millones de pesos, lo que reflejó un desendeudamiento nominal de 1.6 por ciento con respecto al cierre de 2005, cuando la deuda se situó en 43,527.4 millones de pesos. Esta disminución fue el resultado de un desendeudamiento neto de 717.5 millones de pesos, como consecuencia de colocaciones por 4,530.1 millones de pesos y amortizaciones de capital por 5,250.0 millones de pesos, así como actualizaciones de créditos liquidados denominados en UDIS por 2.4 millones de pesos.

Del total del saldo de la deuda del Gobierno del Distrito Federal, 75.6 por ciento correspondió al Sector Central y el 24.4 por ciento restante al Sector Paraestatal.

| GOBIERNO DEL DISTRITO FEDERAL | | | | | |
|--|----------------------------------|------------|---------------------------|---------------|--|
| SALDO DE LA DEUDA PÚBLICA ¹ | | | | | |
| ENERO-SEPTIEMBRE 2006 | | | | | |
| (MILLONES DE PESOS) | | | | | |
| CONCEPTO | SALDO AL 31 DE DICIEMBRE DE 2005 | COLOCACIÓN | AMORTIZACIÓN ² | ACTUALIZACIÓN | SALDO ESTIMADO AL 30 DE SEPTIEMBRE DE 2006 |
| GOBIERNO DEL DISTRITO FEDERAL | 43,527.4 | 4,530.1 | 5,250.0 | 2.4 | 42,809.9 |
| SECTOR CENTRAL | 34,989.5 | 2,200.0 | 4,809.3 | 0.0 | 32,380.2 |
| SECTOR PARAESTATAL | 8,537.9 | 2,330.1 | 440.7 | 2.4 | 10,429.7 |

¹ Los agregados pueden discrepar a causa del redondeo.

² Incluye prepagos y las aportaciones al Fondo de Pago de Capital de las Emisiones Bursátiles.

Fuente: Secretaría de Finanzas del Gobierno del Distrito Federal.

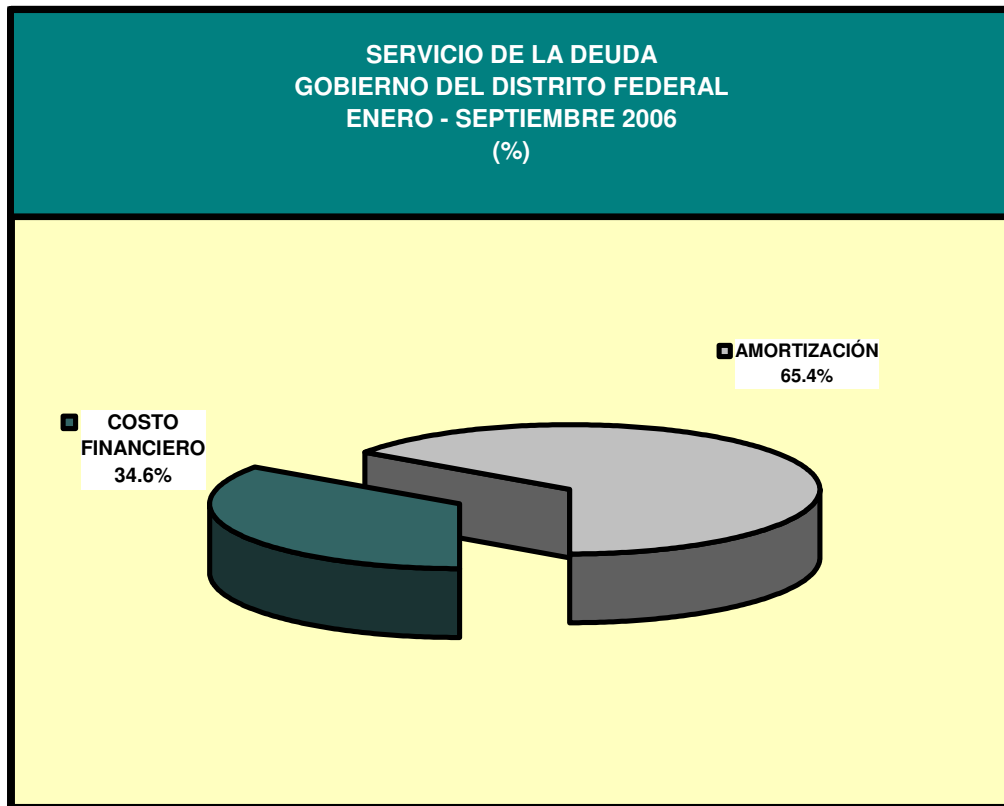
El pago del servicio de la deuda que se realizó durante el tercer trimestre ascendió a 1,777.0 millones de pesos de los cuales 935.0 millones de pesos correspondieron al pago de amortizaciones y 841.9 millones de pesos al costo financiero de la deuda. Dentro de estos fueron incluidas las aportaciones al Fondo de Pago Capital y al Fondo de Pago de Intereses de las emisiones bursátiles.



GOBIERNO DEL DISTRITO FEDERAL

INFORME TRIMESTRAL DE LA SITUACIÓN DE LA DEUDA DEL GOBIERNO DEL DISTRITO FEDERAL

Por sectores, el servicio de la deuda durante julio-septiembre de 2006 se cubrió en 73.6 por ciento por el Sector Central y en 26.4 por ciento por el Sector Paraestatal



Fuente: Secretaría de Finanzas del Gobierno del Distrito Federal.